

## Práce s Fine Cloud License systémem

Program: Všechny programy GEO5, FIN EC, TRUSS4

Cílem tohoto manuálu je ukázat základní úkony se systémem Fine Cloud License.

Od Edice 2025 jsou všechny programy Fine zabezpečeny vlastním cloudovým systémem. **Po zakoupení programů je každému uživateli vytvořen Fine účet. Do účtu se hlásí pomocí emailu a hesla** (Odkaz na nastavení hesla obdržíte v emailu při sestavení Vaší licence).

Tyto přihlašovací údaje slouží:

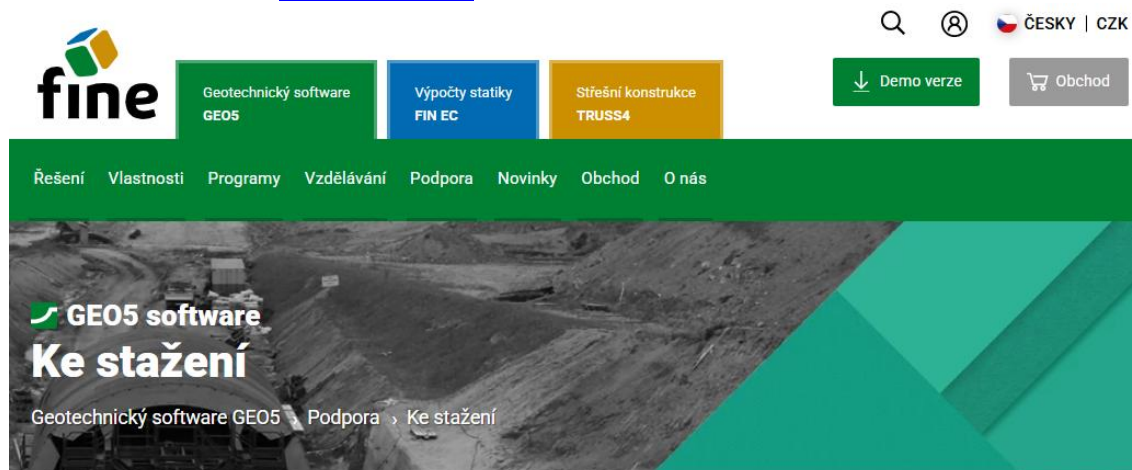
- 1) Pro instalaci programů
- 2) Pro spuštění programů
- 3) Pro přihlášení do správce licencí, kde je možné např. přesunout licence pro offline použití.
- 4) Pro přihlášení do Online obchodu, kde je možné např. spravovat jednotlivé uživatele, jejich práva, nebo přikupovat další programy.

Všechny body podrobně popíšeme.


### 1) Instalace programů

Nejprve stáhneme **Fine Instalaci**:

- **GEO5 2025:** [odkaz ke stažení](#)
- **FIN EC 2025:** [odkaz ke stažení](#)
- **TRUSS4 2025:** [odkaz ke stažení](#)



Stáhněte si zakoupený software.



V tomto manuálu ukážeme instalaci pro programy GEO5.

Spustíme stažený soubor (*FineInstaller\_GEO5.exe*) a **zadáme přihlašovací údaje**. Pokud se budeme z tohoto počítače přihlašovat pravidelně, přihlášení můžeme zapamatovat.

Fine Instalace - GEO5 2025

ČESKY

**fine**

Přihlášení k Fine účtu

E-mail : david.kosik@fine.cz

Heslo : .....

Zapamatovat přihlášení na tomto počítači

Přihlásit

[Instalovat bez přihlášení](#)

Pro instalaci Vašeho software je nutné se nejdříve přihlásit. Přihlašovací údaje jste obdrželi emailem během vyřízení Vaší první objednávky nebo od Vašeho správce licence.

[Obnovení zapomenutého hesla](#)

V případě, že přihlašovací údaje nemáte, kontaktujte [hotline@fine.cz](mailto:hotline@fine.cz)

Přihlášení je dostupné jen pro stávající zákazníky.

1.4.0903.2

Po kliknutí na „**Přihlásit**“ se nám otevře další dialogové okno:

Fine Instalace - GEO5 2025

ČESKY

Produkt **GEO5 2025** je pro licenční číslo **12937** dostupný k instalaci.

Zvolené programy k instalaci:

Deska, Gabion, Hřebíkový svah, Laboratoř, Mikropilota, MKP, Mračno bodů, Nosník, Opěra, Patky, Patky CPT, Pažení návrh, Pažení posudek, Pilota, Pilota CPT, Prefabrikovaná zeď, Redi-Rock zeď, Sedání, Skalní svah, Skupina pilot, Stabilita svahu, Stabilizační pilota, Stratigrafie, Šachta, Tížná zeď, Úhlová zeď, Výrub, Vyztužená zeď, Vyztužené násypy, Zemní tlaky

Jazyky nápovědy: **angličtina, čeština, čínština, francouzština, němčina, polština, portugalština, ruština, španělština**

Výchozí nastavení jazyků a prostředí:

Jazyk aplikace: **čeština**    Země určení: **Czechia**

**David Košík (interní)**  
Licenční číslo: **12937**    Typ zákazníka: **Enterprise**

david.kosik@fine.cz  
[Odhlásit](#)

Upravit

Změnit

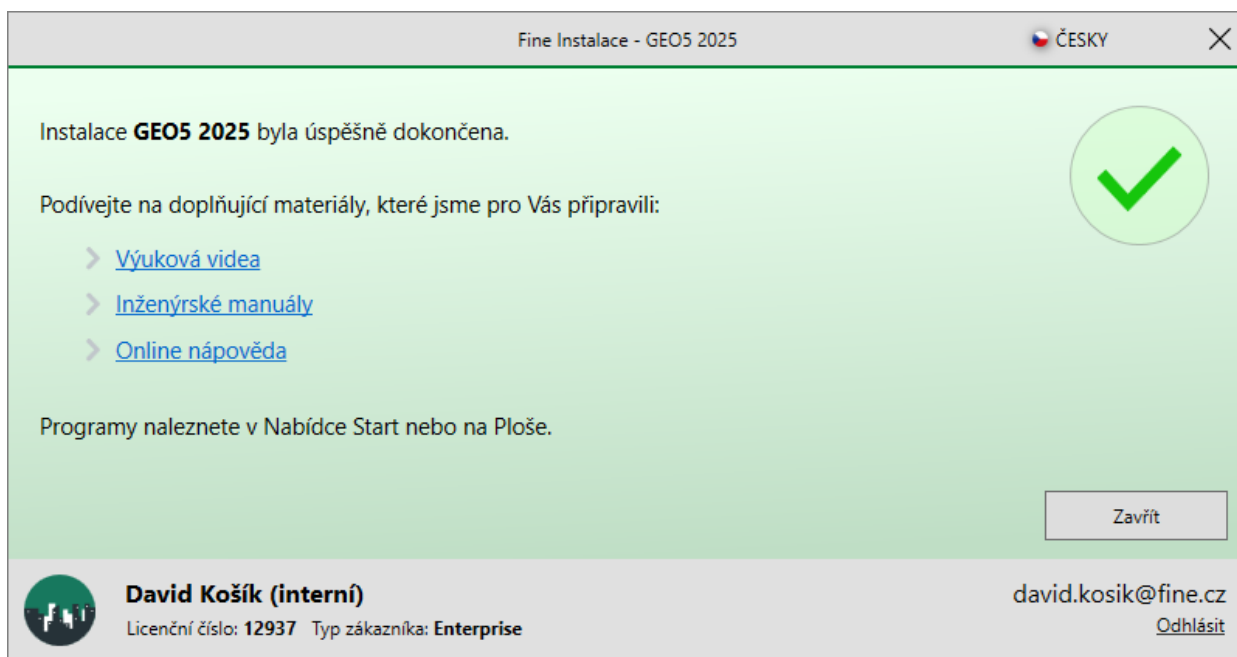
Instalovat

Tlačítkem „**Upravit**“ (1) můžeme upravit, které programy chceme instalovat. Standardně jsou vybrány všechny programy. Programy, které uživatel nemá koupeny se nainstalují a mohou se spustit jako Demoverze.

Samotné programy obsahují vždy všechny [jazyky](#), ale zde vybíráme, v jakých jazycích bude instalována nápověda.

Tlačítko „Změnit“ (2) umožňuje upravit výchozí jazyk aplikace (jazyk, ve kterém se aplikace spustí) a zemi určení. Obě tato nastavení je možné změnit také přímo v programu v nabídce: **Nastavení → Výchozí nastavení jazyků a prostředí**.

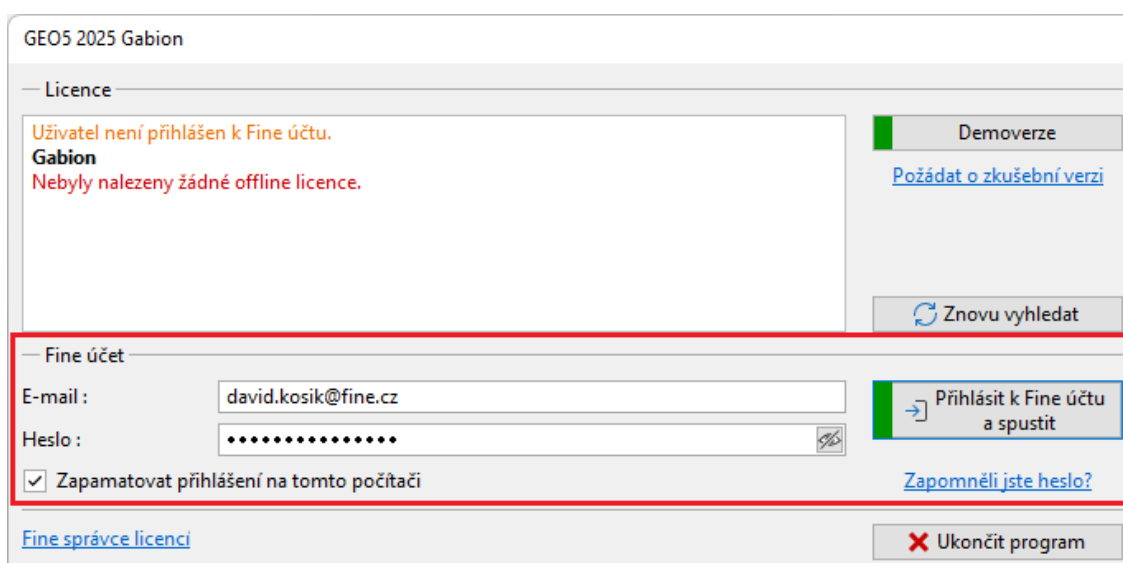
Instalaci provedeme tlačítkem „Instalovat“ (3), které pod šipkou obsahuje další možnosti (např. navrácení ke starší verzi, výběr 32/64 bit verze apod.).



Po úspěšné instalaci se programy zobrazí ve složce „GEO5“ na ploše a my můžeme přejít k jejich spuštění.

## 2) Spouštění programů a přístup k licencím

Po spuštění libovolného nainstalovaného programu se zobrazí okno pro přihlášení k dostupným licencím. Pokud jsme si zapamatovali přihlašovací údaje při instalaci, přihlášení proběhne automaticky. Pokud ne, můžeme údaje uložit i zde. Zadáme naše přihlašovací údaje a stiskneme tlačítko „Přihlásit k Fine účtu a spustit“.



Po spuštění programu můžeme zkontrolovat údaje o licenci v okně „**O programu**“, které je dostupné z [ovládacího menu](#) pod záložkou „**Nastavení**“.

V okně pod záložkou „**Licence**“ (1) nalezneme informace o licenci a **jejím umístění** (2).

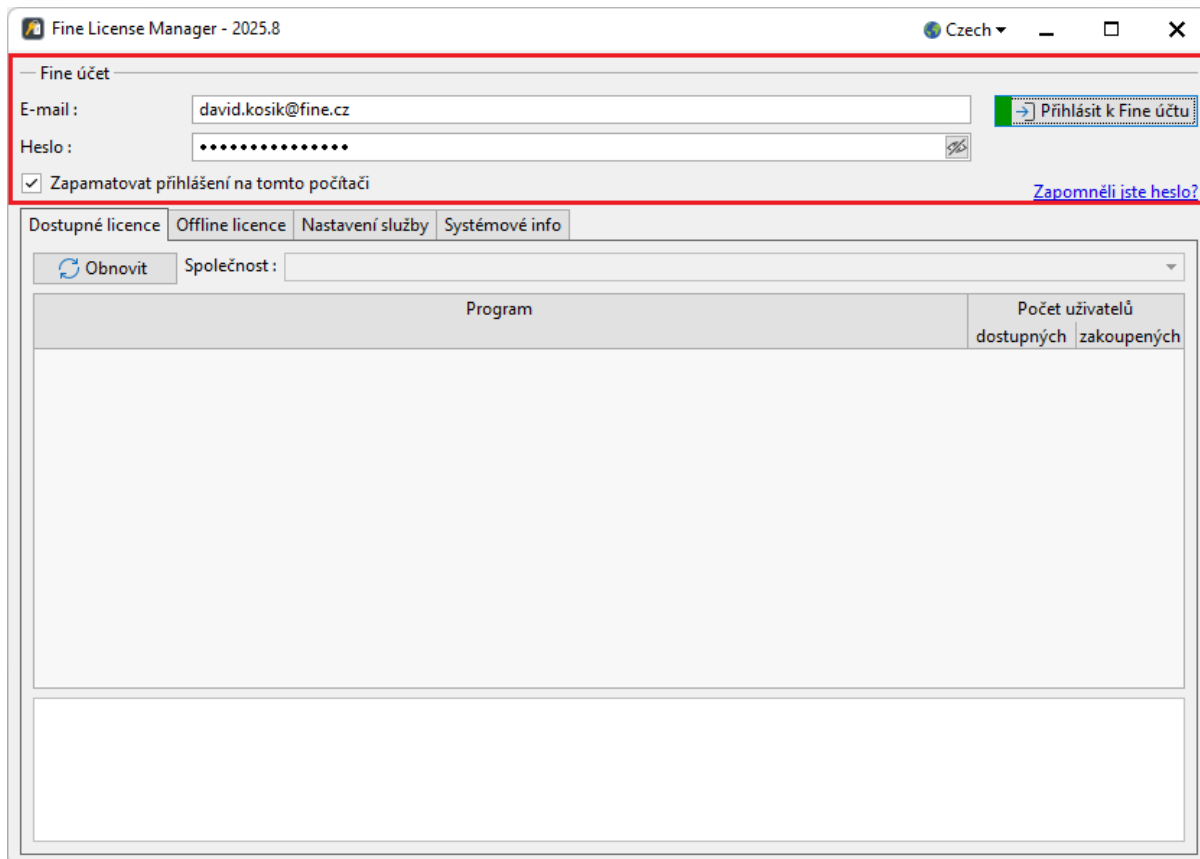
Licence je **standardně uložena online na Fine účtu** - v tomto případě je výhodné, že můžeme mít programy nainstalované na libovolném množství počítačů, pro jejich použití musíme mít ale stálý přístup k internetu.

Pro offline použití je možné licence přesunout do počítače nebo hardwarového klíče – to se provádí přes **Fine správce licencí** (3). Tento krok si popíšeme v dalším bodě manuálu.



### 3) Správa licencí ve Fine správce licencí

Fine správce licencí se otevírá jako samostatná aplikace a funguje i offline. Nejprve se přihlásíme pomocí našich přihlašovacích údajů.



The screenshot shows the 'Fine License Manager - 2025.8' application window. The interface is in Czech. The top section is titled 'Fine účet' (Fine account) and contains a login form. The 'E-mail' field is filled with 'david.kosik@fine.cz'. The 'Heslo' (password) field is masked with dots. A green 'Přihlásit k Fine účtu' (Login to Fine account) button is to the right. Below the password field is a checked checkbox 'Zapamatovat přihlášení na tomto počítači' (Remember login on this computer) and a blue link 'Zapomněli jste heslo?' (Forgot your password?). Below the login form are tabs for 'Dostupné licence' (Available licenses), 'Offline licence', 'Nastavení služby' (Service settings), and 'Systemové info' (System info). The 'Dostupné licence' tab is active, showing a table with columns 'Program' and 'Počet uživatelů dostupných / zakoupených' (Number of available / purchased users). The table is currently empty.

V záložce „**Offline licence**“ vidíme možnosti, kam lze naše licence uložit (1) – standardně se jedná o počítač, na kterém se právě nacházíme (**softwarový klíč**). Pokud máme do počítače připojený HW klíč (hardlock), lze licence uložit i do něj.

*Přesun licence do počítače vyžaduje čip TPM 2.0.*

Uložení se provádí tlačítkem „**Odložit licence do klíče**“ (2).

Fine License Manager - 2025.8

— Fine účet

E-mail : david.kosik@fine.cz [Odhlásit od Fine účtu](#)

Dostupné licence | **Offline licence** | Uživatel | Nastavení služby | Systémové info

[Obnovit](#)

Licenční číslo	Typ	Info	Stav	Společnost
5308	HW klíč	5308/9 - memo:629129105	jen pro čtení; neplatná data v klíči - nutno	HSD statika s.r.o.
12937	SW klíč	MSI	prázdný	David Košík (interní)

**1**

**2**

[+ Odložit licence do klíče](#)

Klíč je prázdný.

V našem případě chceme uložit licence pro program MKP a jeho moduly do počítače (SW klíče). Pro požadované programy tedy nastavíme počet licencí, které chceme odložit. Za lomítkem se zobrazuje celkový počet dostupných licencí.

SW klíč: David Košík (interní) - MSI

Verze: 2025  Omezit platnost odložených licencí: / /

Program	Platnost	Počet	Počet dostupných
<b>GEO5</b>		— +	
Deska	trvalá	— 0 +	1
Gabion	trvalá	— 0 +	1
Hřebikovaný svah	trvalá	— 0 +	1
Laboratoř	trvalá	— 0 +	1
Mikropilota	trvalá	— 0 +	1
<b>MKP</b>	trvalá	— 1 +	1
MKP – Konsolidace	trvalá	— 1 +	1
MKP – Proudění	trvalá	— 1 +	1
MKP – Tunel	trvalá	— 1 +	1
MKP – Zemětřesení	trvalá	— 1 +	1
Mračno bodů	trvalá	— 0 +	1
Nosník	trvalá	— 0 +	1
Opěra	trvalá	— 0 +	1
Patka CPT	trvalá	— 0 +	1
Patky	trvalá	— 0 +	1
Pažení návrh	trvalá	— 0 +	1
Pažení posudek	trvalá	— 0 +	1
Pilota	trvalá	— 0 +	1
Pilota CPT	trvalá	— 0 +	1
Prefabrikovaná zeď	trvalá	— 0 +	1
Redi-Rock zeď	trvalá	— 0 +	1
Sedání	trvalá	— 0 +	1
Skalní svah	trvalá	— 0 +	1
Skupina pilot	trvalá	— 0 +	1

OK Storno

Po stisknutí tlačítka „OK“ se licence zapíší.

Fine License Manager - 2025.8 Czech ▾

— Fine účet

E-mail:  ➔ Odhlásit od Fine účtu

Dostupné licence Offline licence Uživatel Nastavení služby Systémové info

Licenční číslo	Typ	Info	Stav	Společnost
5308	HW klíč	5308/9 - memo:629129105	jen pro čtení; neplatná data v klíči - nutno	HSD statika s.r.o.
12937	SW klíč	MSI	Počet programů: 5	David Košík (interní)

**GEOS**

- MKP - počet: 1; Verze: 2025; Platnost: trvalá
- MKP - Konsolidace - počet: 1; Verze: 2025; Platnost: trvalá
- MKP - Proudění - počet: 1; Verze: 2025; Platnost: trvalá
- MKP - Tunel - počet: 1; Verze: 2025; Platnost: trvalá
- MKP - Zemětřesení - počet: 1; Verze: 2025; Platnost: trvalá

Nyní lze vybrané programy spouštět lokálně z počítače bez nutnosti připojení k internetu.

#### 4) Správa uživatelů v Online obchodu

Uživatelé, kteří vlastní více než jednu licenci spadají do kategorie Business nebo Enterprise. Tito uživatelé mohou mít více přihlašovacích účtů – jejich správa se provádí na webu přes Online obchod.

Přihlášení do Online obchodu se provádí přes [webové stránky Fine](#). Po kliknutí na ikonu uživatele zadáme přihlašovací údaje:

**PŘIHLÁŠENÍ**  
pro stávající zákazníky

E-mail  
david.kosik@fine.cz

Heslo  
.....

Pamatovat přihlášení

**Přihlásit**

První přihlášení? Požádejte o přístup.  
Zapomněli jste heslo?  
Přihlášení je dostupné jen pro stávající zákazníky.  
Přístupové údaje obdrží každý zákazník e-mailem po realizaci své první objednávky.

**Obchod**

Nový zákazník  
Interní licence

Košík  
Přehled objednávky

Celkem 0,00 Kč

**Objednat**

Po přihlášení vybereme možnost „**Správa uživatelů**“.

**Obchod**

David Košík (interní)  
Licenční číslo: 12937  
Interní licence

david.kosik@fine.cz  
Změnit heslo  
Odhlásit

David Košík (interní)  
Koupit nové programy  
Přehled objednávek  
Vaše licence  
Vaše Předplatné  
Upravit kontakt  
**Správa uživatelů**

Výběr programu --- Kontaktní informace --- Souhrn a potvrzení

**Vyberte nové programy**

**GE05** Geotechnický software

**Předplatné** **Trvalá licence**

Programy a balíčky	Cena (1 rok)	Počet licencí	Celkem
<b>GE05 Balíček Professional</b> všechny programy	200 000 Kč	- <input type="text"/> +	

Klikneme na možnost „Vytvořit uživatele“:

## Správa uživatelů

Uživatel	Oprávnění
david.kosik@fine.cz	

**Vytvořit uživatele**

**David Košík (interní)**

Licenční číslo: 12937  
Interní licence

---

david.kosik@fine.cz

[Změnit heslo](#)

[Odhlásit](#)

Vyplníme email uživatele, příp. poznámku. Dále nastavíme oprávnění vytvářeného uživatele.

## Upravit uživatele

### UŽIVATEL

E-mail \*

janmaly221@gmail.com

Poznámka

Hlavní statik

### OPRÁVNĚNÍ - LICENCE

- Přístup k programům
- Přesun licencí offline
- Zobrazení ostatních uživatelů
- Převzetí licence

### OPRÁVNĚNÍ - OBCHOD

- Nákup nových programů
- Použití uložené platební karty
- Správa uživatelů

[← Zpět](#)

**Upravit**

**David Košík (interní)**

Licenční číslo: 12937  
Interní licence

---

david.kosik@fine.cz

[Změnit heslo](#)

[Odhlásit](#)

---

David Košík (interní)

[Koupit nové programy](#)

[Přehled objednávek](#)

[Vaše licence](#)

[Vaše Předplatné](#)

[Upravit kontakt](#)

[Správa uživatelů](#)

---

Košík

[Přehled objednávek](#)

Po kliknutí na „Vytvořit“ se nový uživatel zobrazí v seznamu uživatelů a zároveň obdrží na zadanou emailovou adresu odkaz k vytvoření hesla.

## Správa uživatelů

Uživatel	Oprávnění
david.kosik@fine.cz	
janmaly221@gmail.com (Hlavní statik)	<a href="#">Upravit</a> <a href="#">Smazat</a>

**Vytvořit uživatele**

- Přístup k programům Možnost používat licencovaný software.
- Přesun licencí offline Přenést licenci na zařízení pro offline použití.
- Zobrazení ostatních uživatelů Zobrazení ostatních uživatelů, kteří aktuálně používají software.
- Převzetí licence Možnost převzetí používané licence od jiného uživatele.
- Nákup nových programů Zakoupit další softwarové licence.
- Použití uložené platební karty Provedení platby pomocí uložených platebních údajů.
- Správa uživatelů Přidávat, odstraňovat nebo upravovat uživatelské účty.

**David Košík (interní)**

Licenční číslo: 12937  
Interní licence

---

david.kosik@fine.cz

[Změnit heslo](#)

[Odhlásit](#)

---

David Košík (interní)

[Koupit nové programy](#)

[Přehled objednávek](#)

[Vaše licence](#)

[Vaše Předplatné](#)

[Upravit kontakt](#)

[Správa uživatelů](#)

Do programů se pak nový uživatel hlásí svým emailem a heslem standardním způsobem.